



# NIPPON PAINT

## INDUSTRIAL LACQUER



นิปปอนเพนต์ อินดัสทรีล แล็กเกอร์  
สีพ่นอุตสาหกรรม สำหรับงานเฟอร์นิเจอร์ งานไม้  
งานเหล็ก และงานตกแต่งทุกประเภท



แห้งเร็ว



ขัดง่าย



พ่นได้พื้นที่มาก



กลบพื้นผิว  
ดีเยี่ยม





日本ペイント


# INDUSTRIAL LACQUER

นิปปอนเพนต์ อินดัสทรีล แล็กเกอร์  
สีฟันอุตสาหกรรม สำหรับงานเฟอร์นิเจอร์ งานไม้ งานเหล็ก  
และงานตกแต่งทุกประเภท


สามารถเลือกเฉดสีจากพัตสี 2338 และพลมพ่นเครื่อง Colour Creations\*

 สีเมอร์ (Ready Mix)



 IL 900 WHITE




 IL 218 YELLOW




 IL 241 MEDIUM YELLOW



 IL 226 ORANGE




 IL 211 RED




 IL 217 APPLE GREEN





 IL 214 GREEN




 IL 242 RIVER BLUE




 IL 216 DARK BLUE



 IL 265 COCOA BROWN



 IL 914 BLACK



## นิปปอนเพนต์ อินดัสทรีล แล็กเกอร์ ไพรมเมอร์

สีรองพื้น สำหรับสีฟันอุตสาหกรรม



สีขาว WHITE



สีเทา GREY

- คุณสมบัติ:** สีฟันอุตสาหกรรมชนิดแห้งเร็ว สำหรับงานเฟอร์นิเจอร์ สามารถพ่นได้ทั้งพื้นผิวเหล็ก และไม้ ทั้งไม้จริง ไม้อัด ไม้ MDF
- ปริมาณการใช้สี:** 2.6-8 ตารางเมตร / ลิตร / เทียว (ที่ความหนาฟิล์มเมื่อแห้ง 40-50 ไมโครเมตร)
- ระยะเวลาแห้งตัว:** แห้งสัมผัสได้ 5 นาที  
แห้งพ่นทับได้ 30 นาที
- ระบบสี:** แนะนำให้พ่นสีรองพื้น นิปปอนเพนต์ อินดัสทรีล แล็กเกอร์ ไพรมเมอร์ 2 เทียว ก่อนลงสีทับหน้า
- ตัวทำละลาย:** นิปปอนเพนต์ อินดัสทรีล แล็กเกอร์ ทินเนอร์ หรือ โฟลลอค 3500 ทินเนอร์
- การเคลือบสี:** แนะนำให้เคลือบสีด้วยการพ่นด้วยกาพ่นสี และควรคนสีให้เข้ากันดีก่อนทำการพ่น
- จำนวนเทียว:** พ่นสีรองพื้น 2 เทียว และพ่นสีทับหน้า 2 เทียวขึ้นไป หรือตามความเหมาะสม
- การเตรียมพื้นผิว**
- พื้นผิวเก่า:**
- หากมีฟิล์มสีเดิมที่เสื่อมสภาพหลุดหรืออยู่ ใข้ขัดออกจนหมด หากมีสนิม ให้กำจัดออกให้หมดเช่นกัน
  - เช็ดทำความสะอาดพื้นผิวให้สะอาด ปราศจากคราบไขมัน สิ่งสกปรก ฟุ้งผง และแห้งสนิท
- พื้นผิวใหม่:**
- พื้นผิวเหล็ก กำจัดสนิมโดยการขัดด้วยกระดาษทราย และเช็ดทำความสะอาดด้วยทินเนอร์
  - หากเป็นงานไม้ที่ไม่เรียบ ควรใช้กระดาษทรายขัดให้เรียบและอุดปิวด้วยวัสดุที่เหมาะสม และขัดให้เรียบเสมอกัน
  - สามารถทาเชลาแล็กเพิ่มบนไม้ และขัดให้เรียบร้อย เพื่อป้องกันเสี้ยนไม้ยกตัว
  - เช็ดทำความสะอาดพื้นผิวให้สะอาด ปราศจากคราบไขมัน สิ่งสกปรก ฟุ้งผง และแห้งสนิท
- การเจือจาง:** หากเคลือบสีด้วยการพ่นด้วยกาพ่นปกติ ให้เจือจางด้วย นิปปอนเพนต์ อินดัสทรีล แล็กเกอร์ ทินเนอร์ 80-100%
- หมายเหตุ:** ค่าตัวเลขต่าง ๆ เหล่านี้เป็นเพียงค่าเฉลี่ยอ้างอิงเท่านั้น ตัวเลขจริงอาจมีการเปลี่ยนแปลงได้ ขึ้นกับสภาพพื้นผิวและสภาพแวดล้อมต่าง ๆ



**NIPPON PAINT**

บริษัท นิปปอนเพนต์ เดโคเรทีฟ โคลติง (ประเทศไทย) จำกัด  
NIPPON PAINT DECORATIVE COATINGS (THAILAND) CO., LTD.

101 ม.3 ซ.สุขสวัสดิ์ 76 ถ.สุขสวัสดิ์ ต.บางจาก อ.พระประแดง จ.สมุทรปราการ 10130 โทร: 0 2462 5299 แฟกซ์: 0 2463 2863

 Nippon Paint Thailand Decorative  @nipponpaint  Nippon Paint Decorative  
 www.nipponpaintdecor.com  0 2463 1899 (Careline)