



NIPPON PAINT

NIPPON PAINT

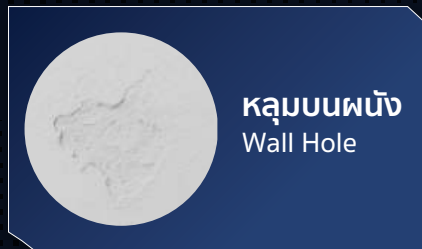
WALL FILLER

นิปปอนเพนต์ วอลล์ฟิลเลอร์


สีโป๊วผนังสำหรับอุดรอยแตกร้าวขนาดเล็ก รอยต่อผนังคอนกรีตหรือปูนฉาบ



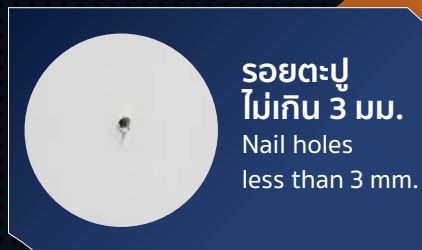
ผนังร้าว
Wall Crack



หลุมบนผนัง
Wall Hole



รูตามด
Pinholes



รอยตะปู
ไม่เกิน 3 มม.
Nail holes
less than 3 mm.



แห้งเร็วเสร็จงานไว
Dry rapidly



โป๊ว ใช้งานง่าย
Easy to use



ไม่หดตัว
Non-shrinking



ทาสีทับได้
ไม่เหลืองตัว
Non-yellowing



ป้องกันเชื้อรา
Anti-fungal



นิปปอนเพนต์ วอลล์ฟิลเลอร์ สีปิวผนังสำหรับอุดรอยแตก รอยต่อ หรือปรับพื้นผิวที่ขรุขระของผนังคอนกรีตหรือปูนฉาบ เหมาะสำหรับรอยแตกขนาดเล็กไม่เกิน 3 มิลลิเมตร เพื่อให้เรียบสม่ำเสมอขึ้น ใช้ได้ทั้งผนังภายในและภายนอกอาคาร เหมาะสำหรับฝ้าเพดาน ผนังที่ทำจากคอนกรีต ปูนฉาบและอื่นๆ

NIPPON PAINT WALL FILLER is a high-quality wall filler for filling cracks, joints, and smoothing rough concrete or plaster surfaces. Suitable for small cracks up to 3 mm, it creates a more even finish for both interior and exterior applications. Ideal for walls and ceilings made of concrete, plaster, and various other substrates.

คุณสมบัติ PRODUCT FEATURES

- ✔ **ใช้งานง่าย ชัดแต่ยังได้ง่าย ยึดเกาะพื้นผิวและสีทับหน้าดีเยี่ยม**
Ready to use and sand with excellent adhesion between surface and topcoat paint
- ✔ **ทาสีทับได้ไม่ทำให้สีทับหน้าเหลืองตัว**
Non-yellowing topcoat finish
- ✔ **ไม่หดตัว ฝ่อเรียบ**
Non-shrinking
- ✔ **แห้งเร็ว ช่วยให้งานเสร็จไว**
Dry rapidly
- ✔ **ใช้งานได้ทันที ไม่ต้องผสม**
Ready to apply, with no mixing required
- ✔ **ยับยั้งเชื้อรา**
Low Anti-fungal
- ✔ **ไม่มีส่วนผสมของปรอทและตะกั่ว**
Free from mercury and lead
- ✔ **ใช้ได้ทั้งงานภายในและภายนอก**
Suitable for both indoor and outdoor applications
- ✔ **กลิ่นอ่อน ปลอดภัยต่อผู้ใช้งาน**
Low odor

การเตรียมพื้นผิว SURFACE PREPARATION

1



พื้นผิวต้องสะอาดและแห้งสนิท ปราศจากฝุ่นผง ต้องขจัดสีหรือวัสดุที่หลุดล่อน ออกให้หมดก่อนทำการโป้วสี โดยไม่ควรใช้แปรงลวด
Ensure the surface is clean, dry, and free from dust, peeling paint, or loose materials. Avoid using a wire brush.

2



ใช้ นิปปอนเพนต์ วอลล์ฟิลเลอร์ อุดบริเวณผนังที่มีปัญหา
Apply Nippon Paint Wall Filler to repair cracks or uneven areas.

3



ทิ้งไว้ให้แห้ง ชัดด้วยกระดาษทราย และทำความสะอาดฝุ่น
Allow to dry, then sand smooth and remove dust.

4



ทาสีตามระบบที่ถูกต้อง
Finish with the appropriate paint system.

พื้นผิวที่ใช้ได้ : ผนัง ฝ้าเพดาน คอนกรีต ปูน ไม้เนื้อแข็ง ไม้เทียม อิฐ แผ่นยิปซัม
Suitable Surfaces: walls, ceilings, concrete, plaster, wood, artificial wood, brick, gypsum board

ข้อแนะนำการใช้งาน : เหมาะสำหรับรอยแตกขนาดเล็กไม่เกิน 3 มิลลิเมตร
Suggestions : Suitable for small cracks up to 3 mm.

การครอบคลุมพื้นที่ : 1.5 กิโลกรัม ต่อ ตารางเมตร
Coverage : 1.5 kilograms per square meter

ระยะเวลาแห้งผิว : 1 ชม.
Dry to touch : 1 hour

ระยะเวลาแห้งชัด / ทาสีทับ : 2 ชม.
Dry to recoat : 2 hours



NIPPON PAINT

บริษัท นิปปอนเพนต์ เดโคเรทีฟ โคลนิง (ประเทศไทย) จำกัด
NIPPON PAINT DECORATIVE COATINGS (THAILAND) CO., LTD.
101 ม.3 ซ.สุขสวัสดิ์ 76 ต.สุขสวัสดิ์ อ.บางจาก จ.พระประแดง อ.สมุทรปราการ 10130 โทร: 0 2462 5299 แฟกซ์: 0 2463 2863

[f](#) Nippon Paint Thailand Decorative [@nipponpaint](#) [Nippon Paint Decorative](#)
www.nipponpaintdecor.com 0 2463 1899 (Careline)